

ALUVETRO

LO SGUARDO OLTRE

CATALOGO POCKET

Balaustre in vetro
per l'architettura contemporanea.



**GLASSCOM**[®]
SOLUZIONI E SISTEMI TECNICI PER IL VETRO

SISTEMA MODULAR



MODULAR SP

FISSAGGIO
SOPRA PAVIMENTO

MODULAR FS

FISSAGGIO
FRONTE SOLETTA

SISTEMA GARDA



GARDA ONE

FISSAGGIO
SOPRA PAVIMENTO

GARDA SP

FISSAGGIO
SOPRA PAVIMENTO





GARDA AP

FISSAGGIO
ANNEGATO PAVIMENTO



GARDA FS

FISSAGGIO
FRONTE SOLETTA



GARDA MINI

FISSAGGIO
SOPRA MURETTO



POINT

FISSAGGIO FRONTE
SOLETTA PER PUNTI



LAMINA

PENSILINA



MODULAR



archiproducts
DESIGN AWARDS
—
WINNER 2021

Modular FS ha vinto
Archiproducts
Design Awards 2021
nella categoria Building shell



Parapetto di nuova generazione, dal design moderno, ideale in ogni intervento di ristrutturazione delle facciate condominiali o nei progetti di nuova realizzazione.

Numerosi vantaggi tecnici ed estetici caratterizzano le balaustre Modular ma è la personalizzazione il vero elemento distintivo del sistema: il design, la geometria a montanti con tamponamento a scelta tra vetro, lamiera "bacchette" verticali o altri materiali, la colorazione e il tipo di fissaggio garantiscono un risultato architettonico di altissimo livello.

Modular è progettato per una posa in cantiere rapida e facilitata, grazie ai tanti vantaggi tecnici per gli installatori. Ogni modulo può arrivare in cantiere pre-assemblato e pronto per la posa a vantaggio dei tempi realizzativi.



Vantaggi tecnici

- Installazione facile e rapida
- Arriva in cantiere preassemblato e pronto per la posa
- Sistema collaudato presso laboratori certificati
- La superficie impedisce ai bambini di arrampicarsi
- Il sistema permette lo scarico dell'acqua
- Manutenzione limitata alla sola pulizia

Vantaggi estetici

- Aspetto moderno e minimale
- Personalizzazione del telaio con texture e colore RAL
- Tamponamento personalizzabile, a scelta tra vetro, lamiera e bacchette verticali
- Design pulito ed essenziale
- Ideale per rinnovare le facciate negli interventi di ristrutturazione
- Elemento di decoro nei nuovi progetti
- Personalizzazioni dei vetri con colori
- Angolo con continuità "vetro vetro" senza montante





IL PARAPETTO DI NUOVA GENERAZIONE, TELAIO
PERSONALIZZABILE, TAMPONAMENTO A SCELTA TRA
VETRO, LAMIERA O BACCHETTE.



Personalizzazioni

Ogni sistema utilizza componenti in alluminio con finiture altamente protettive, con verniciatura a polvere secondo le procedure **Qualicoat** utili a garantire la massima resistenza agli agenti atmosferici esterni.



MONTANTI E VETRI POSSONO ANCHE ESSERE PERSONALIZZATI CON COLORI RAL A RICHIESTA

QUALICOAT

QUALICOAT, IL MARCHIO DI QUALITÀ DELL'ALLUMINIO VERNICIATO (CON PRODOTTI LIQUIDI O IN POLVERE) IMPIEGATO IN ARCHITETTURA

ANTRACITE RAL 7016



BIANCO RAL 9003



BLU RAL 5014



GRIGIO RAL 7012



Vetri

Il sistema Modular monta vetri stratificati testati per resistere all'impatto dinamico, garantendo massima sicurezza.

Il "prodotto finito" si ottiene con la scelta tra numerose combinazioni cromatiche e differenti finiture superficiali: Float, Extra chiaro, Fumè, Bronzo, Colori vari, Serigrafie coprenti, parzialmente coprenti o ombreggianti per garantire la privacy.

LA PULIZIA

Le parti vetrate possono essere protette con trattamento **Cleaner** che riduce drasticamente i tempi di pulizia e la manutenzione, limitando l'accumulo di calcare e sporco.



FLOAT



EXTRA CHIARO



BIANCO LATTE



RIFLETTENTE



BRONZO



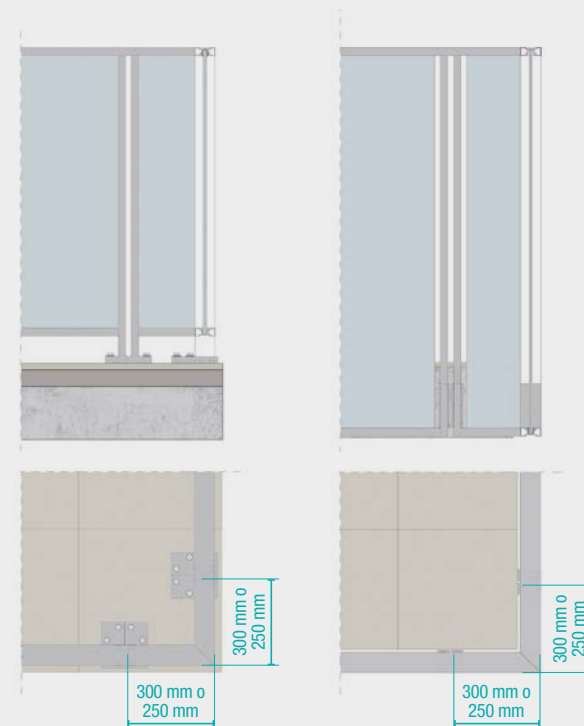
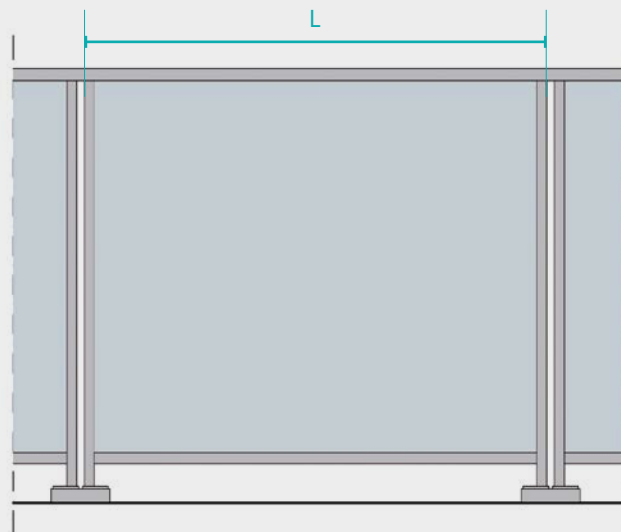
FUMÈ



COLORE SU RICHIESTA

Passi dei moduli e degli angoli

- 600 mm
- 900 mm
- 1000 mm
- 1100 mm
- 1200 mm
- 1300 mm
- 1380 mm
- 1680 mm




La gamma delle balaustre Modular

Due le versioni disponibili, **Modular SP** sopra pavimento e **Modular FS** fronte soletta, in base al tipo di aggancio con resistenze ai carichi di 200 kg/m e 300 kg/m in funzione della distanza tra i montanti.

LA SICUREZZA

Le balaustre Modular sono collaudate presso laboratori accreditati al ministero dei lavori pubblici e hanno superato test ai carichi dinamici e statici fino a 4,5 kN/m (Spinta fino a 300 kg/m).



MODULAR SP STANDARD

FISSAGGIO **SOPRA PAVIMENTO**




I Tamponamenti

Il design dell'elemento prevede la possibilità di scegliere tra tre differenti soluzioni di tamponamento: in vetro, lamiera bacchette verticali o altri materiali, a garanzia di un prodotto fortemente personalizzabile.


Altro aspetto architettonicamente rilevante è dato dalla soluzione d'angolo proposta con continuità "vetro vetro", quindi senza montante nel centro dello spigolo.

VETRO



MODULAR FS STANDARD


FISSAGGIO **FRONTE SOLETTA**



BACCHETTE



LAMIERA



GARDA



Queste balaustre, grazie all'utilizzo del vetro garantiscono la massima pulizia formale nei progetti di nuova realizzazione, ristrutturazione e restauro edilizio: sono disponibili con o senza corrimano, secondo un sistema personalizzabile in oltre venti diverse combinazioni architettoniche e cromatiche.

Il sistema Garda, collaudato presso laboratori certificati, é composto da elementi diversi (profilo, sistema di fissaggio, carter, vetri stratificati e temperati) studiati per garantire una facilità e rapidità di montaggio e una resa estetica ideale per il mondo dell'architettura contemporanea.

Vantaggi tecnici

- Sistema collaudato presso laboratori certificati
- La superficie impedisce ai bambini di arrampicarsi
- Montaggio facile e rapido
- Ottimo abbattimento acustico
- Il profilo permette lo scarico dell'acqua
- Manutenzione limitata alla sola pulizia


Vantaggi estetici

- Massima trasparenza per un'ottima visuale
- Eccellente luminosità dei locali
- Personalizzazioni dei carter e dei vetri con finiture e colori
- Eventuale inserimento di strip led






TRASPARENZA, DESIGN ESSENZIALE E MINIMALISTA,
PER DEFINIRE QUALSIASI CONTESTO ARCHITETTONICO,
INTERNO ED ESTERNO.



Personalizzazioni

I **carter** subiscono un processo anodizzazione, che fornisce una finitura con caratteristiche estetiche e soprattutto protettive, adatte a garantire l'esposizione all'atmosfera aggressiva urbana o marina. I nostri profili hanno un'anodizzazione di 20 micron.



I CARTER

I **carter** sono disponibili in 8 finiture e personalizzazioni con anodica nei colori disponibili o verniciatura secondo tabelle RAL.

Finiture standard e **finiture design**, frutto di ricerca e sviluppo per rispondere alle richieste architettoniche contemporanee.


FINITURE STANDARD

- anodizzato argento
- anodizzato spazzolato
- verniciato bianco
- grezzo

FINITURE DESIGN

- cromo lucido
- oro champagne brillante
- anticato
- grigio brunito
- testa di moro


FINITURE STANDARD




ANODIZZATO ARGENTO



ANODIZZATO SIMILINOX SPAZZOLATO



VERNICIATO BIANCO



GREZZO


FINITURE DESIGN




CROMO LUCIDO




ORO CHAMPAGNE BRILLANTE



ANTICATO



GRIGIO BRUNITO



TESTA DI MORO

Vetri

Il sistema Garda può montare **sei diversi spessori di vetro stratificato e temperato testati per resistere all'impatto dinamico, garantendo massima sicurezza:**

- 8/8.4 spessore totale mm 17,52
- 10/10.4 spessore totale mm 21,52
- 12/12.4 spessore totale mm 25,52
- 8/8.2 spessore totale mm 16,76
- 10/10.2 spessore totale mm 20,76
- 12/12.2 spessore totale mm 24,76

Il "prodotto finito" si ottiene con la scelta tra numerose combinazioni cromatiche e differenti finiture superficiali: Float, Extra chiaro, Fumè, Bronzo, Colori vari, Serigrafie coprenti, parzialmente coprenti o ombreggianti per garantire la privacy. Ogni soluzione può essere abbinata all'utilizzo di led per creare un effetto di illuminazione particolarmente sorprendente.



EXTRA CHIARO



FUMÈ



FLOAT



RIFLETTENTE



BIANCO LATTE



BRONZO



COLORE SU RICHIESTA



La gamma delle balaustre Garda

Garda è un vero e proprio sistema costruttivo completo, con le varianti del sistema sviluppate in funzione del tipo di fissaggio per adattarsi ad ogni progetto e soluzione costruttiva.

LA SICUREZZA

Le balaustre Garda sono collaudate presso laboratori accreditati al ministero dei lavori pubblici e hanno superato test ai carichi dinamici e statici fino a 4,5 kN/m (Spinta fino a 300 kg/m).



GARDA SP

FISSAGGIO **SOPRA PAVIMENTO**



GARDA ONE

FISSAGGIO **SOPRA PAVIMENTO**



GARDA FS


FISSAGGIO **FRONTE SOLETTA**





GARDA AP

FISSAGGIO **ANNEGATO PAVIMENTO**



GARDA MINI

FISSAGGIO **SOPRA MURETTO**



POINT

FISSAGGIO **FRONTE**
SOLETTA PER PUNTI





GLASSCOM®

SOLUZIONI E SISTEMI TECNICI PER IL VETRO



Via Borgonuovo, 44 - Z.I Ex meridionali
03036 Isola del Liri - (FR) - ITALY
Tel.+39 0776 855067 | Fax +39 0776 869716
info@glasscom.it | www.glasscom.it



ALUVETRO

LO SGUARDO OLTRE



ALUVETRO srl soggetta a direzione
e coordinamento di HOLDING INVESTING srl
Via Lombardia, 4/6 - Orzinuovi (BS) - ITALY
Tel. +39 030 9444433 | Fax +39 030 9946653
info@aluvetro.it | www.aluvetro.it

